



УТВЕРЖДАЮ

Начальник управления образования
(наименование должности лица, утверждающего документ)

А.В. Захарин

(расшифровка подписи)

09* апреля 2018 г.

**План финансово-хозяйственной деятельности
на 2018 год и плановый период 2019-2020 гг.**

Наименование муниципального бюджетного учреждения	Муниципальное дошкольное образовательное бюджетное учреждение детский сад комбинированного вида № 21 ст. Владимирской муниципального образования Лабинский район	Форма по КФД	КОДЫ
ИНН/КПП	2314012699/231401001	Дата	09.04.2018
Единица измерения	руб.	по ОКПО	49450594
Наименование органа, осуществляющего функции и полномочия учредителя	Управление образования администрации муниципального образования Лабинский район	по ОКЕИ	383
Адрес фактического местонахождения муниципального бюджетного учреждения (подразделения)	352500, Россия, Краснодарский край, Лабинский район, ст. Владимирская, ул. Будёного, 29		
Код по реестру юридических лиц, не являющихся участниками бюджетного процесса	03309146		

I. Сведения о деятельности муниципального бюджетного учреждения

1.1. Цели деятельности муниципального бюджетного учреждения (подразделения):
обеспечение воспитания, обучения, развития, а также присмотр, уход и оздоровление детей от 2-х месяцев до 7-ми лет.

1.2. Виды деятельности муниципального бюджетного учреждения (подразделения):
дошкольное образование

1.3. Перечень услуг (работ), осуществляемых на платной основе:
обучение чтению, художественно-эстетическое развитие, логопедическая помощь.

III. Показатели по поступлениям и выплатам учреждения (подразделения) на 2018 год

Таблица 2

Наименование показателя	Код строки	Код по бюджетной классификации в Российской Федерации	Объем финансового обеспечения, руб. (с точностью до двух знаков после запятой – 0,00)							
			всего	в том числе:					поступления от оказания услуг (выполнения работ) на основе и от иной приносящей доход деятельности	
				субсидии на финансовое обеспечение выполнения государственного (муниципального) задания из федерального бюджета, бюджета субъекта Российской Федерации (местного бюджета)	субсидии, предоставляемые в соответствии с абзацем вторым пункта 1 статьи 78.1 Бюджетного кодекса Российской Федерации	субсидии на осуществление капитальных вложений	средства обязательного медицинского страхования	всего	из них гранты	
1	2	3	4	5	6	7	8	9	10	
Поступления от доходов, всего:	100	X	26 818 939,21	23 898 729,00	913 106,21	0,00	0,00	2 007 104,00	0,00	
в том числе: доходы от собственности	110	120	0,00							
доходы от оказания услуг, работ, всего	120	130	25 905 833,00	23 898 729,00				2 007 104,00		
в том числе от оказания платных услуг	120	130	40 000,00					40 000,00		
доходы от штрафов, пеней, иных сумм принудительного изъятия	130	140	0,00					0,00		
безвозмездные поступления от международных организаций, правительств иностранных государств, международных финансовых организаций	140	180	0,00							
иные субсидии, предоставляемые из бюджета	150	180	913 106,21		913 106,21	0,00				
прочие доходы	160	180	0,00					0,00		
доходы от операций с активами	180	X	0,00					0,00		
Выплаты по расходам, всего:	200	X	26 959 281,02	24 039 070,81	913 106,21	0,00	0,00	2 007 104,00	0,00	
в том числе на персонал, всего:	210	110	20 283 132,00	19 798 132,00	461 000,00	0,00	0,00	24 000,00	0,00	
из них: оплата труда	211	111	15 219 760,00	15 201 330,00				18 430,00		
начисления на выплаты по оплате труда	211	119	4 596 372,00	4 590 802,00				5 570,00		
социальные и иные выплаты населению, всего	220	300	76 000,00		76 000,00					
уплату налогов, сборов и иных платежей, всего	230	0	160 175,00	160 175,00	0,00	0,00	0,00	0,00	0,00	

1.4. Общая балансовая стоимость недвижимого муниципального имущества на дату составления Плана (в том числе закрепленного за муниципальным учреждением на праве оперативного управления; приобретенного муниципальным учреждением за счет выделенных собственником имущества учреждения средств; приобретенного муниципальным учреждением за счет доходов, полученных от иной приносящей доход деятельности), рублей: 21708255,63

1.5. Общая балансовая стоимость движимого муниципального имущества на дату составления Плана, рублей: 2355053,61, в том числе балансовая стоимость особо ценного движимого имущества: 273 135,68.

II. Показатели финансового состояния учреждения (подразделения) на "31" декабря 2017 года
(последнюю отчетную дату)

Таблица 2

№ п/п	Наименование показателя	Сумма руб.
1	2	3
1	Нефинансовые активы, всего	23 892 742,82
1.1	из них: недвижимое имущество, всего:	20 963 238,82
	в том числе: остаточная стоимость	6 839 737,23
1.2	особо ценное движимое имущество, всего:	273 135,68
	в том числе: остаточная стоимость	102 666,56
2	Финансовые активы, всего:	403 141,31
2.1	из них: денежные средства учреждения, всего	203 136,01
2.1.1	в том числе: денежные средства учреждения на счетах	203 136,01
2.1.2	денежные средства учреждения, размещенные на депозиты в кредитной органи	
2.2	иные финансовые инструменты	
2.3	дебиторская задолженность по доходам	62 794,25
2.4	дебиторская задолженность по расходам	137 211,05
3	Обязательства, всего:	487 249,38
3.1	из них: долговые обязательства	
3.2	кредиторская задолженность:	487 249,38
3.2.1	в том числе: просроченная кредиторская задолженность	0,00

из них: налог на имущество	230	851	152 686,00	152 686,00					
прочие налоги и сборы	230	852	0,00						
платы за загрязнение окружающей среды	230	853	7 489,00	7 489,00					
Безвозмездные перечисления организациям	240	0	0,00						
прочие расходы (кроме расходов на закупку товаров, работ, услуг)	250	0	0,00						
расходы на закупку товаров, работ, услуг, всего	260	0	6 439 974,02	4 080 763,81	376 106,21	0,00	0,00	1 983 104,00	0,00
расходы на закупку товаров, работ, услуг	260	243	0,00						
расходы на закупку товаров, работ, услуг	260	244	6 439 974,02	4 080 763,81	376 106,21			1 983 104,00	
расходы на закупку товаров, работ, услуг	260	407	0,00						
Поступление финансовых активов, всего:	300	X							
из них: увеличение остатков средств	310								
прочие поступления	320								
Выбытие финансовых активов, всего	400	X							
Из них: уменьшение остатков средств	410								
прочие выбытия	420								
Остаток средств на начало года всего,	500	X	140 341,81	140 341,81					
Остаток средств на конец года	600	X							

IV. Показатели выплат по расходам на закупку товаров, работ, услуг учреждения (подразделения) на 2018 год

Таблица 2.1

Наименование показателя	Код строки	Год начала закупки	Сумма выплат по расходам на закупку товаров, работ и услуг, руб. (с точностью до двух знаков после запятой – 0,00)								
			всего на закупки			в том числе:					
						в соответствии с Федеральным законом от 5 апреля 2013 г. № 44-ФЗ «О контрактной системе в сфере закупок товаров, работ, услуг для обеспечения государственных и муниципальных нужд»			в соответствии с Федеральным законом от 18 июля 2011 г. № 223-ФЗ «О закупках товаров, работ, услуг отдельными видами юридических лиц»		
			на 2018 г. очередной финансовый год	на 2019 г. 1-ый год планового периода	на 2020 г. 2-й год планового периода	на 2018 г. очередной финансовый год	на 2019 г. 1-ый год планового периода	на 2020 г. 2-й год планового периода	на 2018 г. очередной финансовый год	на 2019 г. 1-ый год планового периода	на 2020 г. 2-й год планового периода
1	2	3	4	5	6	7	8	9	10	11	12
Выплаты по расходам на закупку товаров, работ, услуг всего:	1	X	6 439 974,02	4 365 984,82	4 147 685,58	6 439 974,02	4 365 984,82	4 147 685,58	0,00	0,00	0,00
в том числе: на оплату контрактов заключенных до начала очередного финансового года:	1001	X	2 252 583,58			2 252 583,58			0,00	0,00	0,00
на закупку товаров работ, услуг по году начала закупки:	2001	2018	4 187 390,44			4 187 390,44			0,00	0,00	0,00
на закупку товаров работ, услуг по году начала закупки:	2001	2019		4 365 984,82			4 365 984,82		0,00	0,00	0,00
на закупку товаров работ, услуг по году начала закупки:	2001	2020			4 147 685,58			4 147 685,58	0,00	0,00	0,00

1.4. Общая балансовая стоимость недвижимого муниципального имущества на дату составления Плана (в том числе закрепленного за муниципальным учреждением на праве оперативного управления; приобретенного муниципальным учреждением за счет выделенных собственником имущества учреждения средств; приобретенного муниципальным учреждением за счет доходов, полученных от иной приносящей доход деятельности), рублей: 22 774 591,86

1.5. Общая балансовая стоимость движимого муниципального имущества на дату составления Плана, рублей: 2 045 164,61, в том числе балансовая стоимость особо ценного движимого имущества: 273 135,68.

II. Показатели финансового состояния учреждения (подразделения) на "30" сентября 2017 года
(последнюю отчетную дату)

Таблица 2

№ п/п	Наименование показателя	Сумма руб.
1	2	3
1	Нефинансовые активы, всего	25 419 655,82
1.1	из них: недвижимое имущество, всего:	22 774 591,86
	в том числе: остаточная стоимость	6 921 491,34
1.2	особо ценное движимое имущество, всего:	273 135,68
	в том числе: остаточная стоимость	106 166,57
2	Финансовые активы, всего:	1 034 454,67
2.1	из них: денежные средства учреждения, всего	309 588,67
2.1.1	в том числе: денежные средства учреждения на счетах	309 588,67
2.1.2	денежные средства учреждения, размещенные на депозиты в кредитной организации	
2.2	иные финансовые инструменты	
2.3	дебиторская задолженность по доходам	89 022,74
2.4	дебиторская задолженность по расходам	635 843,26
3	Обязательства, всего:	1 712 879,08
3.1	из них: долговые обязательства	
3.2	кредиторская задолженность:	1 712 879,08
3.2.1	в том числе: просроченная кредиторская задолженность	41 021,71

1.4. Общая балансовая стоимость недвижимого муниципального имущества на дату составления Плана (в том числе закрепленного за муниципальным учреждением на праве оперативного управления; приобретенного муниципальным учреждением за счет выделенных собственником имущества учреждения средств; приобретенного муниципальным учреждением за счет доходов, полученных от иной приносящей доход деятельности), рублей: 22 774 591,86

1.5. Общая балансовая стоимость движимого муниципального имущества на дату составления Плана, рублей: 2 045 164,61, в том числе балансовая стоимость особо ценного движимого имущества: 273 135,68.

II. Показатели финансового состояния учреждения (подразделения) на "30" сентября 2017 года
(последнее отчетную дату)

Таблица 2

№ п/п	Наименование показателя	Сумма руб.
1	2	3
1	Нефинансовые активы, всего	25 419 655,82
1.1	из них: недвижимое имущество, всего:	22 774 591,86
	в том числе: остаточная стоимость	6 921 491,34
1.2	особо ценное движимое имущество, всего:	273 135,68
	в том числе: остаточная стоимость	106 166,57
2	Финансовые активы, всего:	1 034 454,67
2.1	из них: денежные средства учреждения, всего	309 588,67
2.1.1	в том числе: денежные средства учреждения на счетах	309 588,67
2.1.2	денежные средства учреждения, размещенные на депозиты в кредитной организации	
2.2	иные финансовые инструменты	
2.3	дебиторская задолженность по доходам	89 022,74
2.4	дебиторская задолженность по расходам	635 843,26
3	Обязательства, всего:	1 712 879,08
3.1	из них: долговые обязательства	
3.2	кредиторская задолженность:	1 712 879,08
3.2.1	в том числе: просроченная кредиторская задолженность	41 021,71


V. Сведения о средствах, поступающих во временное распоряжение учреждения (подразделения)

Наименование показателя	Код строки	Сумма (руб., с точностью до двух знаков после запятой – 0,00)
1	2	3
Остаток средств на начало года	010	62794,2
Остаток средств на конец года	020	
Поступление	030	
Выбытие	040	

VI. Справочная информация

Наименование показателя	Код строки	Сумма (тыс. руб.)
1	2	3
Объем публичных обязательств, всего:	010	
Объем бюджетных инвестиций (в части переданных полномочий государственного (муниципального) заказчика в соответствии с Бюджетным кодексом Российской Федерации), всего:	020	
Объем средств, поступивших во временное распоряжение, всего:	030	62,80

Руководитель




(подпись)

И.В. Былёва

(расшифровка подписи)

Главный бухгалтер




(подпись)

Н.В. Колесникова

(расшифровка подписи)

Ведущий экономист



(подпись)

Т.С. Кривоzubова

(расшифровка подписи)

III. Показатели по поступлениям и выплатам учреждения (подразделения) на 2018 год

Таблица 2

Наименование показателя	Код строки	Код по бюджетной классификации Российской Федерации	Объем финансового обеспечения, руб. (с точностью до двух знаков после запятой – 0,00)						
			всего	в том числе:				поступления от оказания услуг (выполнения работ) на основе и иной приносящей доход деятельности	
				субсидии на финансовое обеспечение выполнения государственного (муниципального) задания из федерального бюджета, бюджета субъекта Российской Федерации (местного бюджета)	субсидии, предоставляемые в соответствии с абзацем вторым пункта 1 статьи 78.1 Бюджетного кодекса Российской Федерации	субсидии на осуществление капитальных вложений	средства обязательного медицинского страхования		
1	2	3	4	5	6	7	8	9	10
Поступления от доходов, всего:	100	X	26 576 833,00	23 898 729,00	671 000,00	0,00	0,00	2 007 104,00	0,00
в том числе: доходы от собственности	110	120	0,00						
доходы от оказания услуг, работ, всего	120	130	25 905 833,00	23 898 729,00				2 007 104,00	
в том числе от оказания платных услуг	120	130	40 000,00					40 000,00	
доходы от штрафов, пеней, иных сумм принудительного изъятия	130	140	0,00					0,00	
безвозмездные поступления от национальных организаций, правительств иностранных государств, международных финансовых организаций	140	180	0,00						
иные субсидии, предоставляемые из бюджета	150	180	671 000,00		671 000,00	0,00			
прочие доходы	160	180	0,00					0,00	
доходы от операций с активами	180	X	0,00					0,00	
Выплаты по расходам, всего:	200	X	26 717 174,81	24 039 070,81	671 000,00	0,00	0,00	2 007 104,00	0,00
в том числе из: выплаты персоналу всего:	210	110	20 304 132,00	19 795 132,00	485 000,00	0,00	0,00	24 000,00	0,00
из них: оплата труда	211	111	15 219 760,00	15 201 330,00				18 430,00	
начисления на выплаты по оплате труда	211	119	4 596 372,00	4 590 802,00				5 570,00	
социальные и иные выплаты населению, всего	220	300	76 000,00		76 000,00				
уплату налогов, сборов и иных платежей, всего	230	0	163 175,00	163 175,00	0,00	0,00	0,00	0,00	0,00

III. Показатели по поступлениям и выплатам учреждения (подразделения) на 2018 год

Таблица 2

Наименование показателя	Код строки	Код по бюджетной классификации в Российской Федерации	Объем финансового обеспечения, руб. (с точностью до двух знаков после запятой – 0,00)						
			всего	в том числе:				поступления от оказания услуг (выполнения работ) на основе и иной приносящей доход деятельности	
				субсидии на финансовое обеспечение выполнения государственного (муниципального) задания из федерального бюджета, бюджета субъекта Российской Федерации (местного бюджета)	субсидии, предоставляемые в соответствии с абзацем вторым пункта 1 статьи 78.1 Бюджетного кодекса Российской Федерации	субсидии на осуществление капитальных вложений	средства обязательного медицинского страхования	всего	из них гранты
1	2	3	4	5	6	7	8	9	10
Поступления от доходов, всего:	100	X	26 466 833,00	23 898 729,00	561 000,00	0,00	0,00	2 007 104,00	0,00
в том числе: доходы от собственности	110	120	0,00						
доходы от оказания услуг, работ, всего	120	130	25 905 833,00	23 898 729,00				2 007 104,00	
в том числе от оказания платных услуг	120	130	40 000,00					40 000,00	
доходы от штрафов, пеней, иных сумм принудительного изъятия	130	140	0,00					0,00	
безвозмездные поступления от поднациональных организаций, правительств иностранных государств, международных финансовых организаций	140	180	0,00						
иные субсидии, предоставляемые из бюджета	150	180	561 000,00		561 000,00	0,00			
прочие доходы	160	180	0,00					0,00	
доходы от операций с активами	180	X	0,00					0,00	
Выплаты по расходам, всего:	200	X	26 607 174,81	24 039 070,81	561 000,00	0,00	0,00	2 007 104,00	0,00
в том числе на: выплаты персоналу всего:	210	110	20 304 132,00	19 795 132,00	485 000,00	0,00	0,00	24 000,00	0,00
из них: оплата труда	211	111	15 219 760,00	15 201 330,00				18 430,00	
начисления на выплаты по оплате труда	211	119	4 596 372,00	4 590 802,00				5 570,00	
социальные и иные выплаты персоналу, всего	220	300	76 000,00		76 000,00				
уплату налогов, сборов и иных платежей, всего	230	0	163 175,00	163 175,00	0,00	0,00	0,00	0,00	0,00



УТВЕРЖДАЮ

Начальник управления образования
(наименование должности лица, утверждающего документ)
А. В. Захарин
(расшифровка подписи)
28 апреля 2018 г.

**План финансово-хозяйственной деятельности
на 2018 год и плановый период 2019-2020 гг.**

Наименование муниципального бюджетного учреждения	Муниципальное дошкольное образовательное бюджетное учреждение детский сад комбинированного вида № 21 ст. Владимирской муниципального образования Лабинский район	Форма по КФД	КОДЫ
ИНН/КПП	2314012699/231401001	Дата	28.04.2018
Единица измерения	руб.	по ОКПО	49450594
Наименование органа, осуществляющего функции и полномочия учредителя	Управление образования администрации муниципального образования Лабинский район	по ОКЕИ	383
Адрес фактического местонахождения муниципального бюджетного учреждения (подразделения)	352500, Россия, Краснодарский край, Лабинский район, ст. Владимирская, ул. Будённого, 29		
Код по реестру юридических лиц, не являющихся участниками бюджетного процесса	03309146		

I. Сведения о деятельности муниципального бюджетного учреждения

- 1.1. Цели деятельности муниципального бюджетного учреждения (подразделения):
обеспечение воспитания, обучения, развития, а также присмотр, уход и оздоровление детей от 2-х месяцев до 7-ми лет.
- 1.2. Виды деятельности муниципального бюджетного учреждения (подразделения):
дошкольное образование
- 1.3. Перечень услуг (работ), осуществляемых на платной основе:
обучение чтению, художественно-эстетическое развитие, логопедическая помощь.

из них: налог на имущество	230	851	155 686,00	155 686,00						
прочие налоги и сборы	230	852	0,00							
платы за загрязнение окружающей среды	230	853	7 489,00	7 489,00						
Безвозмездные перечисления организациям	240	0	0,00							
прочие расходы (кроме расходов на закупку товаров, работ, услуг)	250	0	0,00							
расходы на закупку товаров, работ, услуг, всего	260	0	6 173 867,81	4 080 763,81	110 000,00	0,00	0,00	1 983 104,00	0,00	
расходы на закупку товаров, работ, услуг	260	243	0,00							
расходы на закупку товаров, работ, услуг	260	244	6 173 867,81	4 080 763,81	110 000,00			1 983 104,00		
расходы на закупку товаров, работ, услуг	260	407	0,00							
Поступление финансовых активов, всего:	300	X								
из них: увеличение остатков средств	310									
прочие поступления	320									
Выбытие финансовых активов, всего	400	X								
из них: уменьшение остатков средств	410									
прочие выбытия	420									
Остаток средств на начало года всего,	500	X	140 341,81	140 341,81						
Остаток средств на конец года	600	X								

IV. Показатели выплат по расходам на закупку товаров, работ, услуг учреждения (подразделения) на 2018 год

Таблица 2.1

Наименование показателя	Код строки	Год начала закупки	Сумма выплат по расходам на закупку товаров, работ и услуг, руб. (с точностью до двух знаков после запятой – 0,00)									
			всего на закупки			в том числе:						
						в соответствии с Федеральным законом от 5 апреля 2013 г. № 44-ФЗ «О контрактной системе в сфере закупок товаров, работ, услуг для обеспечения государственных и муниципальных нужд»			в соответствии с Федеральным законом от 18 июля 2011 г. № 223-ФЗ «О закупках товаров, работ, услуг отдельными видами юридических лиц»			
			на 2018 г. очередной финансовый год	на 2019 г. 1-ый год планового периода	на 2020 г. 2-й год планового периода	на 2018 г. очередной финансовый год	на 2019 г. 1-ый год планового периода	на 2020 г. 2-й год планового периода	на 2018 г. очередной финансовый год	на 2019 г. 1-ый год планового периода	на 2020 г. 2-й год планового периода	
1	2	3	4	5	6	7	8	9	10	11	12	
Выплаты по расходам на закупку товаров, работ, услуг всего:	1	X	6 173 867,81		4 365 984,82	4 147 685,58	6 173 867,81	4 365 984,82	4 147 685,58	0,00	0,00	0,00
в том числе: на оплату контрактов заключенных до начала очередного финансового года:	1001	X	1 986 477,37				1 986 477,37			0,00	0,00	0,00
на закупку товаров работ, услуг по году начала закупки:	2001	2018	4 187 390,44				4 187 390,44			0,00	0,00	0,00
на закупку товаров работ, услуг по году начала закупки:	2001	2019			4 365 984,82			4 365 984,82		0,00	0,00	0,00
на закупку товаров работ, услуг по году начала закупки:	2001	2020				4 147 685,58			4 147 685,58	0,00	0,00	0,00

из них: налог на имущество	230	851	155 686,00	155 686,00						
прочие налоги и сборы	230	852	0,00							
платы за загрязнение окружающей среды	230	853	7 489,00	7 489,00						
Безвозмездные перечисления организациям	240	0	0,00							
прочие расходы (кроме расходов на закупку товаров, работ, услуг)	250	0	0,00							
расходы на закупку товаров, работ, услуг, всего	260	0	6 063 867,81	4 080 763,81	0,00	0,00	0,00	1 983 104,00	0,00	
расходы на закупку товаров, работ, услуг	260	243	0,00							
расходы на закупку товаров, работ, услуг	260	244	6 063 867,81	4 080 763,81				1 983 104,00		
расходы на закупку товаров, работ, услуг	260	407	0,00							
Поступление финансовых активов, всего:	300	X								
из них: увеличение остатков средств	310									
прочие поступления	320									
Выбытие финансовых активов, всего	400	X								
из них: уменьшение остатков средств	410									
прочие выбытия	420									
Остаток средств на начало года всего,	500	X	140 341,81	140 341,81						
Остаток средств на конец года	600	X								

IV. Показатели выплат по расходам на закупку товаров, работ, услуг учреждения (подразделения) на 2018 год

Таблица 2.1

Наименование показателя	Код строки	Год начала закупки	Сумма выплат по расходам на закупку товаров, работ и услуг, руб. (с точностью до двух знаков после запятой – 0,00)								
			всего на закупки						в том числе:		
			в соответствии с Федеральным законом от 5 апреля 2013 г. № 44-ФЗ «О контрактной системе в сфере закупок товаров, работ, услуг для обеспечения государственных и муниципальных нужд»						в соответствии с Федеральным законом от 18 июля 2011 г. № 223-ФЗ «О закупках товаров, работ, услуг отдельными видами юридических лиц»		
			на 2018 г. очередной финансовый год	на 2019 г. 1-ый год планового периода	на 2020 г. 2-й год планового периода	на 2018 г. очередной финансовый год	на 2019 г. 1-ый год планового периода	на 2020 г. 2-й год планового периода	на 2018 г. очередной финансовый год	на 2019 г. 1-ый год планового периода	на 2020 г. 2-й год планового периода
1	2	3	4	5	6	7	8	9	10	11	12
Выплаты по расходам на закупку товаров, работ, услуг всего:	1	X	6 063 867,81	4 365 984,82	4 147 685,58	6 063 867,81	4 365 984,82	4 147 685,58	0,00	0,00	0,00
в том числе: на оплату контрактов заключенных до начала очередного финансового года:	1001	X	2 656 112,37			2 656 112,37			0,00	0,00	0,00
на закупку товаров, работ, услуг по году начала закупки:	2001	2018	3 407 755,44			3 407 755,44			0,00	0,00	0,00
на закупку товаров, работ, услуг по году начала закупки:	2001	2019		4 365 984,82			4 365 984,82		0,00	0,00	0,00
на закупку товаров, работ, услуг по году начала закупки:	2001	2020			4 147 685,58			4 147 685,58	0,00	0,00	0,00

1.4. Общая балансовая стоимость недвижимого муниципального имущества на дату составления Плана (в том числе закрепленного за муниципальным учреждением на праве оперативного управления; приобретенного муниципальным учреждением за счет выделенных собственником имущества учреждения средств; приобретенного муниципальным учреждением за счет доходов, полученных от иной приносящей доход деятельности), рублей: 21708255,63

1.5. Общая балансовая стоимость движимого муниципального имущества на дату составления Плана, рублей: 2355053,61, в том числе балансовая стоимость особо ценного движимого имущества: 273 135,68.

II. Показатели финансового состояния учреждения (подразделения) на "31" декабря 2017 года (последнее отчетное дату)

Таблица 2

№ п/п	Наименование показателя	Сумма руб.
1	2	3
1	Нефинансовые активы, всего	23 892 742,82
1.1	из них: недвижимое имущество, всего:	20 963 238,82
	в том числе: остаточная стоимость	6 839 737,23
1.2	особо ценное движимое имущество, всего:	273 135,68
	в том числе: остаточная стоимость	102 666,56
2	Финансовые активы, всего:	403 141,31
2.1	из них: денежные средства учреждения, всего	203 136,01
2.1.1	в том числе: денежные средства учреждения на счетах	203 136,01
2.1.2	денежные средства учреждения, размещенные на депозиты в кредитной органи	
2.2	иные финансовые инструменты	
2.3	дебиторская задолженность по доходам	62 794,25
2.4	дебиторская задолженность по расходам	137 211,05
3	Обязательства, всего:	487 249,38
3.1	из них: долговые обязательства	
3.2	кредиторская задолженность:	487 249,38
3.2.1	в том числе: просроченная кредиторская задолженность	0,00

V. Сведения о средствах, поступающих во временное распоряжение учреждения (подразделения)

Наименование показателя	Код строки	Сумма (руб., с точностью до двух знаков после запятой - 0,00)
1	2	3
Остаток средств на начало года	010	62794,2
Остаток средств на конец года	020	
Поступление	030	
Выбытие	040	

VI. Справочная информация

Наименование показателя	Код строки	Сумма (тыс. руб.)
1	2	3
Объем публичных обязательств, всего:	010	
Объем бюджетных инвестиций (в части переданных полномочий государственного (муниципального) заказчика в соответствии с Бюджетным кодексом Российской Федерации), всего:	020	
Объем средств, поступивших во временное распоряжение, всего:	030	62,80

Руководитель

(подпись)

И.В. Былёва

(расшифровка подписи)

Главный бухгалтер

(подпись)

Н.В. Колесникова

(расшифровка подписи)

Экономист

(подпись)

Ж.Б. Подсевная

(расшифровка подписи)

V. Сведения о средствах, поступающих во временное распоряжение учреждения (подразделения)

Наименование поступления	Код строки	Сумма (руб., с точностью до двух знаков после запятой – 0,00)
1	2	3
Остаток средств на начало года	010	62794,2
Остаток средств на конец года	020	
Поступление	030	
Выбытие	040	

VI. Справочная информация

Наименование показателя	Код строки	Сумма (тыс. руб.)
1	2	3
Объем публичных обязательств, всего:	010	
Объем бюджетных инвестиций (в части порученных полномочий государственного (муниципального) заказчика в соответствии с Бюджетным кодексом Российской Федерации), всего:	020	
Объем средств, поступающих во временное распоряжение, всего:	030	62,80

Руководитель


(подпись)

И.В. Былёва

(расшифровка подписи)

Главный бухгалтер


(подпись)

Н.В. Колесникова

(расшифровка подписи)

Экономист


(подпись)

Ж.Б. Подсевная

(расшифровка подписи)

III. Показатели по поступлениям и выплатам учреждения (подразделения) на 2018 год

Таблица 2

Наименование показателя	Код строки	Код по бюджетной классификации и Российской Федерации	Объем финансового обеспечения, руб. (с точностью до двух знаков после запятой – 0,00)						
			всего	в том числе:				поступления от оказания услуг (выполнения работ) на основе и от иной приносящей доход деятельности	
				субсидии на финансовое обеспечение выполнения государственного (муниципального) задания из федерального бюджета, бюджета субъекта Российской Федерации (местного бюджета)	субсидии, предоставляемые в соответствии с абзацем вторым пункта 1 статьи 78.1 Бюджетного кодекса Российской Федерации	субсидии на осуществление капитальных вложений	средства обязательного медицинского страхования		
1	2	3	4	5	6	7	8	9	10
Поступления от доходов, всего:	100	X	27 502 481,21	24 398 729,00	913 106,21	0,00	0,00	2 190 646,00	0,00
в том числе: доходы от собственности	110	120	0,00						
доходы от оказания услуг, работ, всего	120	130	26 589 375,00	24 398 729,00				2 190 646,00	
в том числе от оказания платных услуг	120	130	40 000,00					40 000,00	
доходы от штрафов, пеней, иных сумм принудительного изъятия	130	140	0,00					0,00	
безвозмездные поступления от национальных организаций, правительств иностранных государств, международных финансовых организаций	140	180	0,00						
иные субсидии, предоставляемые из бюджета	150	180	913 106,21		913 106,21	0,00			
прочие доходы	160	180	0,00					0,00	
доходы от операций с активами	180	X	0,00					0,00	
Выплаты по расходам, всего:	200	X	27 642 823,02	24 539 070,81	913 106,21	0,00	0,00	2 190 646,00	0,00
в том числе на: выплаты персоналу всего:	210	110	20 783 132,00	20 298 132,00	461 000,00	0,00	0,00	24 000,00	0,00
из них: оплата труда	211	111	15 603 760,00	15 585 330,00				18 430,00	
начисления на выплаты по оплате труда	211	119	4 712 372,00	4 706 802,00				5 570,00	
социальные и иные выплаты персоналу, всего	220	300	76 000,00		76 000,00				
уплату налогов, сборов и иных платежей, всего	230	0	160 175,00	160 175,00	0,00	0,00	0,00	0,00	0,00



УТВЕРЖДАЮ

Начальник управления образования

(наименование должности лица, утверждающего документ)

А.В. Захарин

(расшифровка подписи)

"19" марта 2018 г.

**План финансово-хозяйственной деятельности
на 2018 год и плановый период 2019-2020 гг.**

Наименование муниципального бюджетного учреждения	Муниципальное дошкольное образовательное бюджетное учреждение детский сад комбинированного вида № 21 ст. Владимирской муниципального образования Лабинский район	Форма по КФД	КОДЫ
ИНН/КПП	2314012699/231401001	Дата	15.03.2018
Единица измерения	руб.	по ОКПО	49450594
Наименование органа, осуществляющего функции и полномочия учредителя	Управление образования администрации муниципального образования Лабинский район	по ОКЕИ	383
Адрес фактического местонахождения муниципального бюджетного учреждения (подразделения)	352500, Россия, Краснодарский край, Лабинский район, ст. Владимирская, ул. Будёного, 29		
Код по реестру юридических лиц, не являющихся участниками бюджетного процесса	03309146		

I. Сведения о деятельности муниципального бюджетного учреждения

1.1. Цели деятельности муниципального бюджетного учреждения (подразделения):

обеспечение воспитания, обучения, развития, а также присмотр, уход и оздоровление детей от 2-х месяцев до 7-ми лет.

1.2. Виды деятельности муниципального бюджетного учреждения (подразделения):

дошкольное образование

1.3. Перечень услуг (работ), осуществляемых на платной основе:

обучение чтению, художественно-эстетическое развитие, логопедическая помощь.



УТВЕРЖДАЮ

Начальник управления образования

(наименование должности лица, утверждающего документ)

А.В. Захарин

(расшифровка подписи)

29 января 2018 г.

План финансово-хозяйственной деятельности на 2018 год и плановый период 2019-2020 гг.

Наименование муниципального бюджетного учреждения	Муниципальное дошкольное образовательное бюджетное учреждение детский сад комбинированного вида № 21 ст. Владимирской муниципального образования Лабинский район	Форма по КФД	КОДЫ
ИНН/КПП	2314012699/231401001	Дата	29.01.2018
Единица измерения	руб.	по ОКПО	49450594
Наименование органа, осуществляющего функции и полномочия учредителя	Управление образования администрации муниципального образования Лабинский район	по ОКЕИ	383
Адрес фактического местонахождения муниципального бюджетного учреждения (подразделения)	352500, Россия, Краснодарский край, Лабинский район, ст. Владимирская, ул. Будёного, 29		
Код по реестру юридических лиц, не являющихся участниками бюджетного процесса	03309146		

I. Сведения о деятельности муниципального бюджетного учреждения

1.1. Цели деятельности муниципального бюджетного учреждения (подразделения):

обеспечение воспитания, обучения, развития, а также присмотр, уход и оздоровление детей от 2-х месяцев до 7-ми лет.

1.2. Виды деятельности муниципального бюджетного учреждения (подразделения):

дошкольное образование

1.3. Перечень услуг (работ), осуществляемых на платной основе:

обучение чтению, художественно-эстетическое развитие, логопедическая помощь.

из них: налог на имущество	230	851	152 686,00	152 686,00					
прочие налоги и сборы	230	852	0,00						
платы за загрязнение окружающей среды	230	853	7 489,00	7 489,00					
Безвозмездные перечисления организациям	240	0	0,00						
прочие расходы (кроме расходов на закупку товаров, работ, услуг)	250	0	0,00						
расходы на закупку товаров, работ, услуг, всего	260	0	6 623 516,02	4 080 763,81	376 106,21	0,00	0,00	2 166 646,00	0,00
расходы на закупку товаров, работ, услуг	260	243	0,00						
расходы на закупку товаров, работ, услуг	260	244	6 623 516,02	4 080 763,81	376 106,21			2 166 646,00	
расходы на закупку товаров, работ, услуг	260	407	0,00						
Поступление финансовых активов, всего:	300	X							
из них: увеличение остатков средств	310								
прочие поступления	320								
Выбытие финансовых активов, всего	400	X							
из них: уменьшение остатков средств	410								
прочие выбытия	420								
Остаток средств на начало года всего,	500	X	140 341,81	140 341,81					
Остаток средств на конец года	600	X							

IV. Показатели выплат по расходам на закупку товаров, работ, услуг учреждения (подразделения) на 2018 год

Таблица 2.1

Наименование показателя	Код строки	Год начала закупки	Сумма выплат по расходам на закупку товаров, работ и услуг, руб. (с точностью до двух знаков после запятой – 0,00)									
			всего на закупки			в том числе:						
						в соответствии с Федеральным законом от 5 апреля 2013 г. № 44-ФЗ «О контрактной системе в сфере закупок товаров, работ, услуг для обеспечения государственных и муниципальных нужд»			в соответствии с Федеральным законом от 18 июля 2011 г. № 223-ФЗ «О закупках товаров, работ, услуг отдельными видами юридических лиц»			
			на 2018 г. очередной финансовый год	на 2019 г. 1-ый год планового периода	на 2020 г. 2-й год планового периода	на 2018 г. очередной финансовый год	на 2019 г. 1-ый год планового периода	на 2020 г. 2-й год планового периода	на 2018 г. очередной финансовый год	на 2019 г. 1-ый год планового периода	на 2020 г. 2-й год планового периода	
1	2	3	4	5	6	7	8	9	10	11	12	
Выплаты по расходам на закупку товаров, работ, услуг всего:	1	X	6 623 516,02	4 365 984,82	4 147 685,58	6 623 516,02	4 365 984,82	4 147 685,58	0,00	0,00	0,00	
в том числе: на оплату контрактов заключенных до начала очередного финансового года:	1001	X	2 252 583,58			2 252 583,58			0,00	0,00	0,00	
на закупку товаров работ, услуг по году начала закупки:	2001	2018	4 370 932,44			4 370 932,44			0,00	0,00	0,00	
на закупку товаров работ, услуг по году начала закупки:	2001	2019		4 365 984,82			4 365 984,82		0,00	0,00	0,00	
на закупку товаров работ, услуг по году начала закупки:	2001	2020			4 147 685,58			4 147 685,58	0,00	0,00	0,00	

1.4. Общая балансовая стоимость недвижимого муниципального имущества на дату составления Плана (в том числе закрепленного за муниципальным учреждением на праве оперативного управления; приобретенного муниципальным учреждением за счет выделенных собственником имущества учреждения средств; приобретенного муниципальным учреждением за счет доходов, полученных от иной приносящей доход деятельности), рублей: 22 774 591,86

1.5. Общая балансовая стоимость движимого муниципального имущества на дату составления Плана, рублей: 2 045 164,61, в том числе балансовая стоимость особо ценного движимого имущества: 273 135,68.

II. Показатели финансового состояния учреждения (подразделения) на "30" сентября 2017 года
(последнюю отчетную дату)

Таблица 2

№ п/п	Наименование показателя	Сумма руб.
1	2	3
1	Нефинансовые активы, всего	25 419 655,82
1.1	из них: недвижимое имущество, всего:	22 774 591,86
	в том числе: остаточная стоимость	6 921 491,34
1.2	особо ценное движимое имущество, всего:	273 135,68
	в том числе: остаточная стоимость	106 166,57
2	Финансовые активы, всего:	1 034 454,67
2.1	из них: денежные средства учреждения, всего	309 588,67
2.1.1	в том числе: денежные средства учреждения на счетах	309 588,67
2.1.2	денежные средства учреждения, размещенные на депозиты в кредитной организации	
2.2	иные финансовые инструменты	
2.3	дебиторская задолженность по доходам	89 022,74
2.4	дебиторская задолженность по расходам	635 843,26
3	Обязательства, всего:	1 712 879,08
3.1	из них: долговые обязательства	
3.2	кредиторская задолженность:	1 712 879,08
3.2.1	в том числе: просроченная кредиторская задолженность	41 021,71

1.4. Общая балансовая стоимость недвижимого муниципального имущества на дату составления Плана (в том числе закрепленного за муниципальным учреждением на праве оперативного управления; приобретенного муниципальным учреждением за счет выделенных собственником имущества учреждения средств; приобретенного муниципальным учреждением за счет доходов, полученных от иной приносящей доход деятельности), рублей: 22 774 591,86

1.5. Общая балансовая стоимость движимого муниципального имущества на дату составления Плана, рублей: 2 045 164,61, в том числе балансовая стоимость особо ценного движимого имущества: 273 135,68.

II. Показатели финансового состояния учреждения (подразделения) на "30" сентября 2017 года
(последнего отчетного дня)

Таблица 2

№ п/п	Наименование показателя	Сумма руб.
1	2	3
1	Нефинансовые активы, всего	25 419 655,82
1.1	из них: недвижимое имущество, всего:	22 774 591,86
	в том числе: остаточная стоимость	6 921 491,34
1.2	особо ценное движимое имущество, всего:	273 135,68
	в том числе: остаточная стоимость	106 166,57
2	Финансовые активы, всего	1 034 454,67
2.1	из них: денежные средства учреждения, всего	309 588,67
2.1.1	в том числе: денежные средства учреждения на счетах	309 588,67
2.1.2	денежные средства учреждения, размещенные на депозиты в кредитной органи	
2.2	иные финансовые инструменты	
2.3	дебиторская задолженность по доходам	89 022,74
2.4	дебиторская задолженность по расходам	635 843,26
3	Обязательства, всего:	1 712 879,08
3.1	из них: долговые обязательства	
3.2	кредиторская задолженность:	1 712 879,08
3.2.1	в том числе: просроченная кредиторская задолженность	41 021,71

V. Сведения о средствах, поступающих во временное распоряжение учреждения (подразделения)

Наименование показателя	Код строки	Сумма (руб., с точностью до двух знаков после запятой – 0,00)
1	2	3
Остаток средств на начало года	010	62794,2
Остаток средств на конец года	020	
Поступление	030	
Выбытие	040	

VI. Справочная информация

Наименование показателя	Код строки	Сумма (тыс. руб.)
1	2	3
Объем публичных обязательств, всего:	010	
Объем бюджетных инвестиций (в части окредитованных полномочий государственного (муниципального) заказчика в соответствии с Бюджетным кодексом Российской Федерации), всего:	020	
Объем средств, поступивших во временное распоряжение, всего:	030	62,80

Руководитель

(подпись)

И.В. Былёва

(расшифровка подписи)

Главный бухгалтер

(подпись)

Н.В. Колесникова

(расшифровка подписи)

Ведущий экономист

(подпись)

Т.С. Кривошубова

(расшифровка подписи)

III. Показатели по поступлениям и выплатам учреждения (подразделения) на 2018 год

Таблица 2

Наименование показателя	Код строки	Код по бюджетной классификации в Российской Федерации	Объем финансового обеспечения, руб. (с точностью до двух знаков после запятой – 0,00)						
			всего	в том числе:				поступления от оказания услуг (выполнения работ) на основе и от иной приносящей доход деятельности	
				субсидии на финансовое обеспечение выполнения государственного (муниципального) задания из федерального бюджета, бюджета субъекта Российской Федерации (местного бюджета)	субсидии, предоставляемые в соответствии с абзацем вторым пункта 1 статьи 78.1 Бюджетного кодекса Российской Федерации	субсидии на осуществление капитальных вложений	средства обязательного медицинского страхования		
								всего	из них гранты
1	2	3	4	5	6	7	8	9	10
Поступления от доходов, всего:	100	X	26 842 939,21	23 898 729,00	937 106,21	0,00	0,00	2 007 104,00	0,00
в том числе: доходы от собственности	110	120	0,00						
доходы от оказания услуг, работ, всего	120	130	25 905 833,00	23 898 729,00				2 007 104,00	
в том числе от оказания платных услуг	120	130	40 000,00					40 000,00	
доходы от штрафов, пеней, иных сумм принудительного изъятия	130	140	0,00					0,00	
безвозмездные поступления от международных организаций, правительств иностранных государств, международных финансовых организаций	140	180	0,00						
иные субсидии, предоставляемые из бюджета	150	180	937 106,21		937 106,21	0,00			
прочие доходы	160	180	0,00					0,00	
доходы от операций с активами	180	X	0,00					0,00	
Выплаты по расходам, всего:	200	X	26 983 281,02	24 039 070,81	937 106,21	0,00	0,00	2 007 104,00	0,00
в том числе из: выплаты персоналу всего:	210	110	20 304 132,00	19 795 132,00	485 000,00	0,00	0,00	24 000,00	0,00
из них: оплата труда	211	111	15 219 760,00	15 201 330,00				18 430,00	
начисления на выплаты по оплате труда	211	119	4 596 372,00	4 590 802,00				5 570,00	
социальные и иные выплаты населению, всего	220	300	76 000,00		76 000,00				
уплату налогов, сборов и иных платежей, всего	230	0	163 175,00	163 175,00	0,00	0,00	0,00	0,00	0,00

III. Показатели по поступлениям и выплатам учреждения (подразделения) на 2018 год

Таблица 2

Наименование показателя	Код строки	Код по бюджетной классификации в Российской Федерации	Объем финансового обеспечения, руб. (с точностью до двух знаков после запятой - 0,00)									
			всего	в том числе:					поступления от оказания услуг (выполнения работ) на основе и иной приносящей доход деятельности			
				субсидии на финансовое обеспечение выполнения государственного (муниципального) задания из федерального бюджета, бюджета субъекта Российской Федерации (местного бюджета)	субсидии, предоставляемые в соответствии с абзацем вторым пункта 1 статьи 78.1 Бюджетного кодекса Российской Федерации	субсидии на осуществление капитальных вложений	средства обязательного медицинского страхования				всего	из них гранты
Поступления от доходов, всего:	100	X	26 526 833,00	23 898 729,00	621 000,00	0,00	0,00	2 007 104,00	0,00			
в том числе: доходы от собственности	110	120	0,00									
доходы от оказания услуг, работ, всего	120	130	25 905 833,00	23 898 729,00				2 007 104,00				
в том числе от оказания платных услуг	120	130	40 000,00					40 000,00				
доходы от штрафов, пеней, иных сумм принудительного изъятия	130	140	0,00					0,00				
бесплатные поступления от национальных организаций, правительства иностранных государств, международных финансовых организаций	140	180	0,00									
иные субсидии, предоставляемые из бюджета	150	180	621 000,00		621 000,00	0,00						
прочие доходы	160	180	0,00					0,00				
доходы от операций с активами	180	X	0,00					0,00				
Выплаты по расходам, всего:	200	X	26 667 174,81	24 039 070,81	621 000,00	0,00	0,00	2 007 104,00	0,00			
в том числе из: выплаты персоналу всего:	210	110	20 304 132,00	19 795 132,00	485 000,00	0,00	0,00	24 000,00	0,00			
из них: оплата труда	211	111	15 219 760,00	15 201 330,00				18 430,00				
начисления на выплаты по оплате труда	211	119	4 596 372,00	4 596 802,00				5 570,00				
социальные и иные выплаты населению, всего	220	300	76 000,00		76 000,00							
услугу налогоплательщиков, сборов и иных платежей, всего	230	0	163 175,00	163 175,00	0,00	0,00	0,00	0,00	0,00			

из них: налог на имущество	230	851	1 55 686,00	155 686,00					
прочие налоги и сборы	230	852	0,00						
платы за загрязнение окружающей среды	230	853	7 489,00	7 489,00					
Безвозмездные перечисления организациям	240	0	0,00						
прочие расходы (кроме расходов на закупку товаров, работ, услуг)	250	0	0,00						
расходы на закупку товаров, работ, услуг, всего	260	0	6 123 867,81	4 080 763,81	60 000,00	6,00	0,00	1 983 104,00	0,00
расходы на закупку товаров, работ, услуг	260	243	0,00						
расходы на закупку товаров, работ, услуг	260	244	6 123 867,81	4 080 763,81	60 000,00			1 983 104,00	
расходы на закупку товаров, работ, услуг	260	407	0,00						
Поступление финансовых активов, всего:	300	X							
из них: увеличение остатков средств	310								
прочие поступления	320								
Выбытие финансовых активов, всего	400	X							
из них: уменьшение остатков средств	410								
прочие выбытия	420								
Остаток средств на начало года всего,	500	X	140 341,81	140 341,81					
Остаток средств на конец года	600	X							

IV. Показатели выплат по расходам на закупку товаров, работ, услуг учреждения (подразделения) на 2018 год

Таблица 2.1

Наименование показателя	Код строки	Год начала закупки	Сумма выплат по расходам на закупку товаров, работ и услуг, руб. (с точностью до двух знаков после запятой – 0,00)								
			всего на закупку			в том числе:					
			на 2018 г. очередной финансовый год	за 2019 г. 1-ый год планового периода	на 2020 г. 2-й год планового периода	в соответствии с Федеральным законом от 5 апреля 2013 г. № 44-ФЗ «О контрактной системе в сфере закупок товаров, работ, услуг для обеспечения государственных и муниципальных нужд»	на 2018 г. очередной финансовый год	на 2019 г. 1-ый год планового периода	на 2020 г. 2-й год планового периода	в соответствии с Федеральным законом от 18 июля 2011 г. № 223-ФЗ «О закупках товаров, работ, услуг отдельными видами юридических лиц»	на 2018 г. очередной финансовый год
4	5	6	7	8	9	10	11	12			
Выплаты по расходам на закупку товаров, работ, услуг всего:	1	X	6 123 867,81	4 365 984,82	4 147 685,58	6 123 867,81	4 365 984,82	4 147 685,58	0,00	0,00	0,00
в том числе: на оплату контрактов заключенных до начала очередного финансового года:						2 656 112,37			0,00	0,00	0,00
на закупку товаров, работ, услуг по году начала закупки:	2001	2018	3 467 755,44			3 467 755,44			0,00	0,00	0,00
на закупку товаров, работ, услуг по году начала закупки:	2001	2019		4 365 984,82			4 365 984,82		0,00	0,00	0,00
на закупку товаров, работ, услуг по году начала закупки:	2001	2020			4 147 685,58			4 147 685,58	0,00	0,00	0,00

из них: налог на имущество	230	851	155 686,00	155 686,00					
прочие налоги и сборы	230	852	0,00						
платы за загрязнение окружающей среды	230	853	7 489,00	7 489,00					
Безвозмездные перечисления организациям	240	0	0,00						
прочие расходы (кроме расходов на закупку товаров, работ, услуг)	250	0	0,00					1 983 104,00	0,00
расходы на закупку товаров, работ, услуг, всего	260	0	6 439 974,02	4 080 763,81	376 106,21	0,00	0,00		
расходы на закупку товаров, работ, услуг	260	243	0,00					1 983 104,00	
расходы на закупку товаров, работ, услуг	260	244	6 439 974,02	4 080 763,81	376 106,21				
расходы на закупку товаров, работ, услуг	260	407	0,00						
Поступление финансовых активов, всего:	300	X							
из них: увеличение остатков средств	310								
прочие поступления	320								
Выбытие финансовых активов, всего	400	X							
из них: уменьшение остатков средств	410								
прочие выбытия	420								
Остаток средств на начало года всего,	500	X	140 341,81	140 341,81					
Остаток средств на конец года	600	X							

IV. Показатели выплат по расходам на закупку товаров, работ, услуг учреждения (подразделения) на 2018 год

Таблица 2.1

Наименование показателя	Код строки	Год начала закупки	Сумма выплат по расходам на закупку товаров, работ и услуг, руб. (с точностью до двух знаков после запятой – 0,00)								
			всего на закупки			в том числе:			в соответствии с Федеральным законом от 18 июля 2011 г. № 221-ФЗ «О закупках товаров, работ, услуг отдельными видами юридических лиц»		
			на 2018 г. очередной финансовый год	на 2019 г. 1-ый год планового периода	на 2020 г. 2-й год планового периода	на 2018 г. очередной финансовый год	на 2019 г. 1-ый год планового периода	на 2020 г. 2-й год планового периода	на 2018 г. очередной финансовый год	на 2019 г. 1-ый год планового периода	на 2020 г. 2-й год планового периода
4	5	6	7	8	9	10	11	12			
Выплаты по расходам на закупку товаров, работ, услуг всего:	1	X	6 439 974,02	4 365 984,82	4 147 685,58	6 439 974,02	4 365 984,82	4 147 685,58	0,00	0,00	0,00
в том числе: на оплату контрактов заключенных до начала очередного финансового года:	1001	X	2 252 583,58			2 252 583,58			0,00	0,00	0,00
на закупку товаров, работ, услуг по году начала закупки:	2001	2018	4 187 390,44			4 187 390,44			0,00	0,00	0,00
на закупку товаров, работ, услуг по году начала закупки:				4 365 984,82				4 365 984,82			0,00


V. Сведения о средствах, поступающих во временное распоряжение учреждения (подразделения)

Наименование показателя	Код строки	Сумма (руб., с точностью до двух знаков после запятой - 0,00)
1	2	3
Остаток средств на начало года	010	62794,2
Остаток средств на конец года	020	
Поступление	030	
Выбытие	040	

VI. Справочная информация

Наименование показателя	Код строки	Сумма (тыс. руб.)
1	2	3
Объем публичных обязательств, всего:	010	
Объем бюджетных инвестиций (в части передаваемых полномочий государственного (муниципального) заказчика в соответствии с Бюджетным кодексом Российской Федерации), всего:	020	
Объем средств, поступивших во временное распоряжение, всего:	030	62,80


Руководитель


(подпись)

И.В. Былова

(расшифровка подписи)


Главный бухгалтер


(подпись)

Н.В. Колесникова

(расшифровка подписи)

Экономист


(подпись)

Ж.Б. Подсевная

(расшифровка подписи)

V. Сведения о средствах, поступающих во временное распоряжение учреждения (подразделения)

Наименование показателя	Код строки	Сумма (руб., с точностью до двух знаков после запятой – 0,00)
1	2	3
Остаток средств на начало года	010	62794,2
Остаток средств на конец года	020	
Поступление	030	
Выбытие	040	

VI. Справочная информация

Наименование показателя	Код строки	Сумма (тыс. руб.)
1	2	3
Объем публичных обязательств, всего:	010	
Объем бюджетных инвестиций (в части переданных полномочий государственного (муниципального) заказчика в соответствии с Бюджетным кодексом Российской Федерации), всего:	020	
Объем средств, поступивших во временное распоряжение, всего:	030	62,80

Руководитель



(подпись)

Главный бухгалтер

(подпись)

Ведущий экономист



И.В. Былёва

(расшифровка подписи)

Н.В. Колесникова

(расшифровка подписи)

Т.С. Кривоzubова



УТВЕРЖДАЮ

Начальник управления образования

(наименование должности лица, утверждающего документ)

А.В. Захарин

(расшифровка подписи)

"15" марта 2018 г.

**План финансово-хозяйственной деятельности
на 2018 год и плановый период 2019-2020 гг.**

Наименование муниципального бюджетного учреждения	Муниципальное дошкольное образовательное бюджетное учреждение детский сад комбинированного вида № 21 ст. Владимирской муниципального образования Лабинский район	Форма по КФД	КОДЫ
ИНН/КПП	2314012699/231401001	Дата	27.03.2018
Единица измерения	руб.	по ОКПО	49450594
Наименование органа, осуществляющего функции и полномочия учредителя	Управление образования администрации муниципального образования Лабинский район	по ОКЕИ	383
Адрес фактического местонахождения муниципального бюджетного учреждения (подразделения)	352500, Россия, Краснодарский край, Лабинский район, ст. Владимирская, ул. Будёного, 29		
Код по реестру юридических лиц, не являющихся участниками бюджетного процесса	03309146		

I. Сведения о деятельности муниципального бюджетного учреждения

1.1. Цели деятельности муниципального бюджетного учреждения (подразделения):
обеспечение воспитания, обучения, развития, а также присмотр, уход и оздоровление детей от 2-х месяцев до 7-ми лет.

1.2. Виды деятельности муниципального бюджетного учреждения (подразделения):
дошкольное образование

1.3. Перечень услуг (работ), осуществляемых на платной основе:
обучение чтению, художественно-эстетическое развитие, логопедическая помощь.

1.4. Общая балансовая стоимость недвижимого муниципального имущества на дату составления Плана (в том числе закрепленного за муниципальным учреждением на праве оперативного управления; приобретенного муниципальным учреждением за счет выделенных собственником имущества учреждения средств; приобретенного муниципальным учреждением за счет доходов, полученных от иной приносящей доход деятельности), рублей: 22 774 591,86

1.5. Общая балансовая стоимость движимого муниципального имущества на дату составления Плана, рублей: 2 045 164,61, в том числе балансовая стоимость особо ценного движимого имущества: 273 135,68.

II. Показатели финансового состояния учреждения (подразделения) на "30" сентября 2017 года
(последнее отчетное дату)

Таблица 2

№ п/п	Наименование показателя	Сумма руб.
1	2	3
1	Нефинансовые активы, всего	25 419 055,82
1.1	из них: недвижимое имущество, всего:	22 774 591,86
	в том числе: остаточная стоимость	6 921 491,34
1.2	особо ценное движимое имущество, всего:	273 135,68
	в том числе: остаточная стоимость	106 166,57
2	Финансовые активы, всего:	1 034 454,67
2.1	из них: денежные средства учреждения, всего	309 588,67
2.1.1	в том числе: денежные средства учреждения на счетах	309 588,67
2.1.2	денежные средства учреждения, размещенные на депозиты в кредитной организации	
2.2	иные финансовые инструменты	
2.3	дебиторская задолженность по доходам	89 022,74
2.4	дебиторская задолженность по расходам	635 843,26
3	Обязательства, всего:	1 712 879,08
3.1	из них: долговые обязательства	
3.2	кредиторская задолженность:	1 712 879,08
3.2.1	в том числе: просроченная кредиторская задолженность	41 021,71

III. Показатели по поступлениям и выплатам учреждения (подразделения) на 2018 год

Таблица 2

Наименование показателя	Код строки	Код по бюджетной классификации Российской Федерации	Объем финансового обеспечения, руб. (с точностью до двух знаков после запятой – 0,00)						
			всего	в том числе:				поступления от оказания услуг (выполнения работ) на основе и иной приносящей доход деятельности	
				субсидии на финансовое обеспечение выполнения государственного (муниципального) задания из федерального бюджета, бюджета субъекта Российской Федерации (местного бюджета)	субсидии, предоставляемые в соответствии с абзацем вторым пункта 1 статьи 78.1 Бюджетного кодекса Российской Федерации	субсидии на осуществление капитальных вложений	средства обязательного медицинского страхования		
1	2	3	4	5	6	7	8	9	10
Поступления от доходов, всего:	100	X	26 842 939,21	23 858 729,00	937 106,21	0,00	0,00	2 007 104,00	0,00
в том числе: доходы от собственности	110	120	0,00						
доходы от оказания услуг, работ, всего	120	130	25 905 833,00	23 858 729,00				2 007 104,00	
в том числе от оказания платных услуг	120	130	40 000,00					40 000,00	
доходы от штрафов, пеней, иных сумм принудительного изъятия	130	140	0,00					0,00	
безвозмездные поступления от национальных организаций, правительств иностранных государств, международных финансовых организаций	140	180	0,00						
иные субсидии, предоставляемые из бюджета	150	180	937 106,21		937 106,21	0,00			
прочие доходы	160	180	0,00					0,00	
доходы от операций с активами	180	X	0,00					0,00	
Выплаты по расходам, всего:	200	X	26 983 281,02	24 039 070,81	937 106,21	0,00	0,00	2 007 104,00	0,00
в том числе на: выплаты персоналу, всего:	210	110	20 304 132,00	19 795 132,00	485 000,00	0,00	0,00	24 000,00	0,00
из них: оплата труда	211	111	15 219 760,00	15 201 330,00				18 430,00	
начисления на выплаты по оплате труда	211	119	4 593 372,00	4 587 802,00				5 570,00	
социальные и иные выплаты населению, всего	220	300	76 000,00		76 000,00				
уплату налогов, сборов и иных платежей, всего	230	0	163 175,00	163 175,00	0,00	0,00	0,00	0,00	0,00

из них: налог на имущество	230	851	155 686,00	155 686,00					
прочие налоги и сборы	230	852	0,00						
плати за загрязнение окружающей среды	230	853	7 489,00	7 489,00					
Безвозмездные перечисления организации	240	0	0,00						
прочие расходы (кроме расходов на закупку товаров, работ, услуг)	250	0	0,00						
расходы на закупку товаров, работ, услуг, всего	260	0	6 439 974,02	4 080 763,81	376 106,21	0,00	0,00	1 983 104,00	0,00
расходы на закупку товаров, работ, услуг	260	243	0,00						
расходы на закупку товаров, работ, услуг	260	244	6 439 974,02	4 080 763,81	376 106,21			1 983 104,00	
расходы на закупку товаров, работ, услуг	260	407	0,00						
Поступление финансовых активов, всего:	300	X							
из них: увеличение остатков средств	310								
прочие поступления	320								
Выбытие финансовых активов, всего	400	X							
из них: уменьшение остатков средств	410								
прочие выбытия	420								
Остаток средств на начало года всего,	500	X	140 341,81	140 341,81					
Остаток средств на конец года	600	X							

IV. Показатели выплат по расходам на закупку товаров, работ, услуг учреждения (подразделения) на 2018 год

Таблица 2.1

Наименование показателя	Код строки	Год начала закупки	Сумма выплат по расходам на закупку товаров, работ и услуг, руб. (с точностью до двух знаков после запятой – 0,00)								
			всего на закупки			в том числе:					
						в соответствии с Федеральным законом от 5 апреля 2013 г. № 44-ФЗ «О контрактной системе в сфере закупок товаров, работ, услуг для обеспечения государственных и муниципальных нужд»			в соответствии с Федеральным законом от 18 июля 2011 г. № 223-ФЗ «О закупках товаров, работ, услуг отдельными видами юридических лиц»		
			на 2018 г. очередной финансовый год	на 2019 г. 1-ый год планового периода	на 2020 г. 2-й год планового периода	на 2018 г. очередной финансовый год	на 2019 г. 1-ый год планового периода	на 2020 г. 2-й год планового периода	на 2018 г. очередной финансовый год	на 2019 г. 1-ый год планового периода	на 2020 г. 2-й год планового периода
1	2	3	4	5	6	7	8	9	10	11	12
Выплаты по расходам на закупку товаров, работ, услуг всего:	1	X	6 439 974,02	4 365 984,82	4 147 685,58	6 439 974,02	4 365 984,82	4 147 685,58	0,00	0,00	0,00
в том числе: на оплату контрактов заключенных до начала очередного финансового года:	1001	X	2 252 583,58			2 252 583,58			0,00	0,00	0,00
на закупку товаров, работ, услуг по году начала закупки:	2001	2018	4 187 390,44			4 187 390,44			0,00	0,00	0,00
на закупку товаров, работ, услуг по году начала закупки:	2001	2019		4 365 984,82			4 365 984,82		0,00	0,00	0,00
на закупку товаров, работ, услуг по году начала закупки:	2001	2020			4 147 685,58			4 147 685,58	0,00	0,00	0,00

V. Сведения о средствах, поступающих во временное распоряжение учреждения (подразделения)

Наименование показателя	Код строки	Сумма (руб., с точностью до двух знаков после запятой – 0,00)
1	2	3
Остаток средств на начало года	010	62794,2
Остаток средств на конец года	020	
Поступление	030	
Выбытие	040	

VI. Справочная информация

Наименование показателя	Код строки	Сумма (тыс. руб.)
1	2	3
Объем публичных обязательств, всего:	010	
Объем бюджетных инвестиций (в части переданных полномочий государственного (муниципального) заказчика в соответствии с Бюджетным кодексом Российской Федерации), всего:	020	
Объем средств, поступающих во временное распоряжение, всего:	030	62,80

Руководитель

(подпись)

Главный бухгалтер

(подпись)

Ведущий экономист

(подпись)

И.В. Былёва

(расшифровка подписи)

Н.В. Колесникова

(расшифровка подписи)

Т.С. Кривокубова

(расшифровка подписи)



УТВЕРЖДАЮ

Начальник управления образования

(наименование должности лица, утверждающего документ)

А.В. Захарин

(подпись)

(расшифровка подписи)

"28" марта 2018 г.

**План финансово-хозяйственной деятельности
на 2018 год и плановый период 2019-2020 гг.**

Наименование муниципального бюджетного учреждения	Муниципальное дошкольное образовательное бюджетное учреждение детский сад комбинированного вида № 21 ст. Владимирской муниципального образования Лабинский район	Форма по КФД	КОДЫ
ИНН/КПП	2314012699/231401001	Дата	28.03.2018
Единица измерения	руб.	по ОКПО	49450594
Наименование органа, осуществляющего функции и полномочия учредителя	Управление образования администрации муниципального образования Лабинский район	по ОКЕИ	383
Адрес фактического местонахождения муниципального бюджетного учреждения (подразделения)	352500, Россия, Краснодарский край, Лабинский район, ст. Владимирская, ул. Будёного, 29		
Код по реестру юридических лиц, не являющихся участниками бюджетного процесса	03309146		

I. Сведения о деятельности муниципального бюджетного учреждения

1.1. Цели деятельности муниципального бюджетного учреждения (подразделения):

обеспечение воспитания, обучения, развития, а также присмотр, уход и оздоровление детей от 2-х месяцев до 7-ми лет.

1.2. Виды деятельности муниципального бюджетного учреждения (подразделения):

дошкольное образование

1.3. Перечень услуг (работ), осуществляемых на платной основе:

обучение чтению, художественно-эстетическое развитие, логопедическая помощь.

1.4. Общая балансовая стоимость недвижимого муниципального имущества на дату составления Плана (в том числе закрепленного за муниципальным учреждением на праве оперативного управления; приобретенного муниципальным учреждением за счет выделенных собственником имущества учреждения средств; приобретенного муниципальным учреждением за счет доходов, полученных от иной приносящей доход деятельности), рублей: 21708255,63

1.5. Общая балансовая стоимость движимого муниципального имущества на дату составления Плана, рублей: 2355053,61, в том числе балансовая стоимость особо ценного движимого имущества: 273 135,68.

II. Показатели финансового состояния учреждения (подразделения) на "31" декабря 2017 года
(последнюю отчетную дату)

Таблица 2

№ п/п	Наименование показателя	Сумма руб.
1	2	3
1	Нефинансовые активы, всего	23 892 742,82
1.1	из них: недвижимое имущество, всего:	20 963 238,82
	в том числе: остаточная стоимость	6 839 737,23
1.2	особо ценное движимое имущество, всего:	273 135,68
	в том числе: остаточная стоимость	102 666,56
2	Финансовые активы, всего:	403 141,31
2.1	из них: денежные средства учреждения, всего	203 136,01
2.1.1	в том числе: денежные средства учреждения на счетах	203 136,01
2.1.2	денежные средства учреждения, размещенные на депозиты в кредитной органи	
2.2	иные финансовые инструменты	
2.3	дебиторская задолженность по доходам	62 794,25
2.4	дебиторская задолженность по расходам	137 211,05
3	Обязательства, всего:	487 249,38
3.1	из них: долговые обязательства	
3.2	кредиторская задолженность:	487 249,38
3.2.1	в том числе: просроченная кредиторская задолженность	0,00



УТВЕРЖДАЮ

И.о. начальника управления образования

(наименование должности лица, утверждающего документ)

С.В. Шадрина

(расшифровка подписи)

29 декабря 2017 г.

**План финансово-хозяйственной деятельности
на 2018 год и плановый период 2019-2020 гг.**

Наименование муниципального бюджетного учреждения	Муниципальное дошкольное образовательное бюджетное учреждение детский сад комбинированного вида № 21 ст. Владимирской муниципального образования Лабинский район	Форма по КФД	КОДЫ
ИНН/КПП	2314012699/231401001	Дата	29.12.2017
Единица измерения	руб.	по ОКПО	49450594
Наименование органа, осуществляющего функции и полномочия учредителя	Управление образования администрации муниципального образования Лабинский район	по ОКЕИ	383
Адрес фактического местонахождения муниципального бюджетного учреждения (подразделения)	352500, Россия, Краснодарский край, Лабинский район, ст. Владимирская, ул. Будёного, 29		
Код по реестру юридических лиц, не являющихся участниками бюджетного процесса	03309146		

I. Сведения о деятельности муниципального бюджетного учреждения

1.1. Цели деятельности муниципального бюджетного учреждения (подразделения):

обеспечение воспитания, обучения, развития, а также присмотр, уход и оздоровление детей от 2-х месяцев до 7-ми лет.

1.2. Виды деятельности муниципального бюджетного учреждения (подразделения):

дошкольное образование

1.3. Перечень услуг (работ), осуществляемых на платной основе:

обучение чтению, художественно-эстетическое развитие, логопедическая помощь.



УТВЕРЖДАЮ

Начальник управления образования
(подпись)

А.В. Захарин
(расшифровка подписи)
"01" февраля 2018 г.

План финансово-хозяйственной деятельности на 2018 год и плановый период 2019-2020 гг.

Наименование муниципального бюджетного учреждения	Муниципальное дошкольное образовательное бюджетное учреждение детский сад комбинированного вида № 21 ст. Владимирской муниципального образования Лабинский район	Форма по КФД	КОДЫ
ИНН/КПП	2314012699/231401001	Дата	01.02.2018
Единица измерения	руб.	по ОКПО	49450594
Наименование органа, осуществляющего функции и полномочия учредителя	Управление образования администрации муниципального образования Лабинский район	по ОКЕИ	383
Адрес фактического местонахождения муниципального бюджетного учреждения (подразделения)	352500, Россия, Краснодарский край, Лабинский район, ст. Владимирская, ул. Будёного, 29		
Код по реестру юридических лиц, не являющихся участниками бюджетного процесса	03309146		

I. Сведения о деятельности муниципального бюджетного учреждения

1.1. Цели деятельности муниципального бюджетного учреждения (подразделения):

обеспечение воспитания, обучения, развития, а также присмотр, уход и оздоровление детей от 2-х месяцев до 7-ми лет.

1.2. Виды деятельности муниципального бюджетного учреждения (подразделения):

дошкольное образование

1.3. Перечень услуг (работ), осуществляемых на платной основе:

обучение чтению, художественно-эстетическое развитие, логопедическая помощь.